



神奈川県歯科大学附属病院

開院5周年記念企画名様



大腸がん検診

受付は  
終了しました。

便キット提出期間

11月7日(月)~11月30日(水)

検査結果は、ご郵送いたします。

お問合せ先



神奈川県歯科大学附属病院

Kanagawa Dental University Hospital

人間ドック・健診担当

☎ 046-822-8810

# 毎年1回

## “大腸がん検診” それはあなたが 採便してくるだけ!

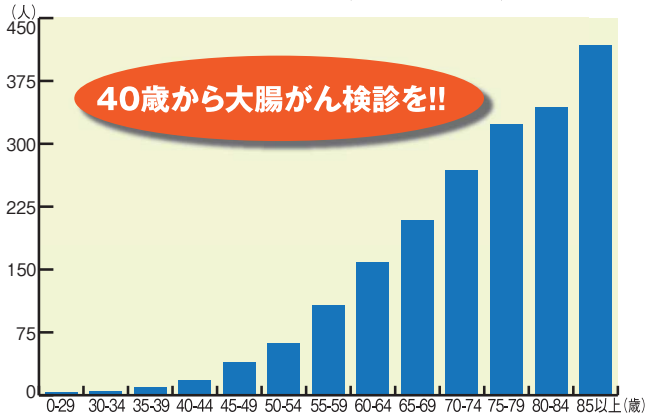
[監修] 公益財団法人福井県健康管理協会  
県民健康センター所長 松田一夫

事実  
その1

大腸がん、  
40歳以上で急増!



図1 年齢階級別大腸がん罹患率(人口10万人対)



40歳から大腸がん検診を!!

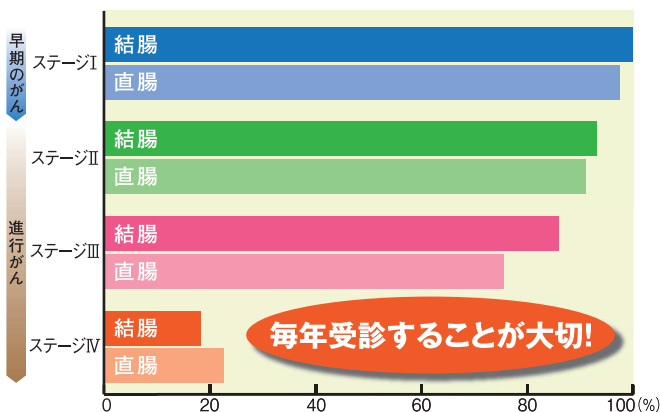
国立がん研究センター がん情報サービス「がん登録・統計」(2011年全国推定年齢調整罹患率)

事実  
その2

早期発見・治療すれば  
90%以上が完治



図2 大腸がんの進行程度による生存率の違い



毎年受診することが大切!

公益財団法人がん研究振興財団「がんの統計'14」(2005~2006年診断例)

別にお腹の調子  
悪くないし?!

大腸がん  
検診って、何?

検査を受ける  
時間がないわ!



便を提出するのって、  
面倒くさいし..



大腸がんはほとんど自覚症状が  
ありません。大腸がん検診は便を  
取るだけの簡単な検査です。

早期発見のために、  
(毎年1回)大腸がん検診を!




# 便潜血検査とは？

## 採便方法を 守って正しく 検査しましょう。



### ① 表面いろいろまんべんなく

便への血液の混ざり具合は不均一なので、便の表面をまんべんなくこすりとることが重要です。



### ② 多すぎちゃうとわからない!

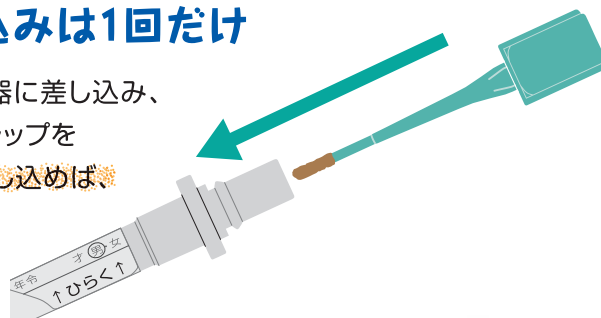
便をとる量が多すぎると、正常人でも陽性となる率が高くなってしまいます。採便棒の先の溝がうまるぐらいの少量で十分です。

○適正

×多すぎ

### ③ 容器の差し込みは1回だけ

便をとったら採便棒を容器に差し込み、パチンと音がするまでキャップを強く押します。1回だけ差し込めば、検査に必要な量だけが入ります。



### ④ 保存場所は冷たく、暗い所へ

便をとった後、何日間も放置すると、陽性のものが陰性になってしまうこともあります。ですから採便後は、できるだけ速やかに提出してください。すぐに提出できない場合は、冷蔵庫あるいは陽のあたらない涼しいところで保存してください。



大腸にがんやポリープがあると、便が出てくるときにこすられて、便に血液が付着することがあります。便潜血検査では、便に付着した目には見えないわずかな血液を調べます。

大腸がん検診で実施する検査です。  
便に潜む血液を調べます。

採便方法の動画はスマートフォン等でこちらからご覧になれます。

